



# Encuesta sobre el perfil de los asistentes a la Feria Internacional del Libro de Buenos Aires. Año 2015

Informe de resultados | 913



Septiembre de 2015

*“2015: Año del bicentenario del congreso de los pueblos libres”*





## Presentación

La Feria Internacional del Libro de Buenos Aires se realiza todos los años desde 1974. Se trata de un acontecimiento socio-cultural de singular importancia que convoca a una multitud de personas de diferentes edades y estratos económicos, que se acercan al libro, la lectura y los autores, a través de múltiples y diversas actividades.

El informe presenta tabulados básicos de la tercera Encuesta sobre Perfil de los Asistentes a la Feria Internacional del Libro de Buenos Aires 2015. El estudio tuvo por objetivo contar con un diagnóstico sobre las características socio demográficas de los asistentes; la frecuencia y modalidad de asistencia; el tipo de actividades realizadas durante la visita y la compra de libros.

La Encuesta, y sus resultados, son producto del trabajo conjunto entre la Dirección General de Estadística y Censos de la Ciudad de Buenos Aires (DGEYC) y la Fundación El Libro (FEL), responsable de la organización del evento, plasmado en un convenio de cooperación.

La Encuesta estuvo dirigida a personas de 18 años y más que visitaron la Feria entre los días 23 de abril y 11 de mayo de 2015. Encuestadores pertenecientes a la DGEYC, especialmente capacitados, entrevistaron a los concurrentes, utilizando dispositivos móviles (*tablets*) y un *software* diseñado para el operativo. Se seleccionó una muestra no probabilística en base a cuotas por rango de edad y sexo y se entrevistó alrededor de 2.100 asistentes.



# Encuesta sobre el perfil de los asistentes a la Feria Internacional del Libro de Buenos Aires. Año 2015

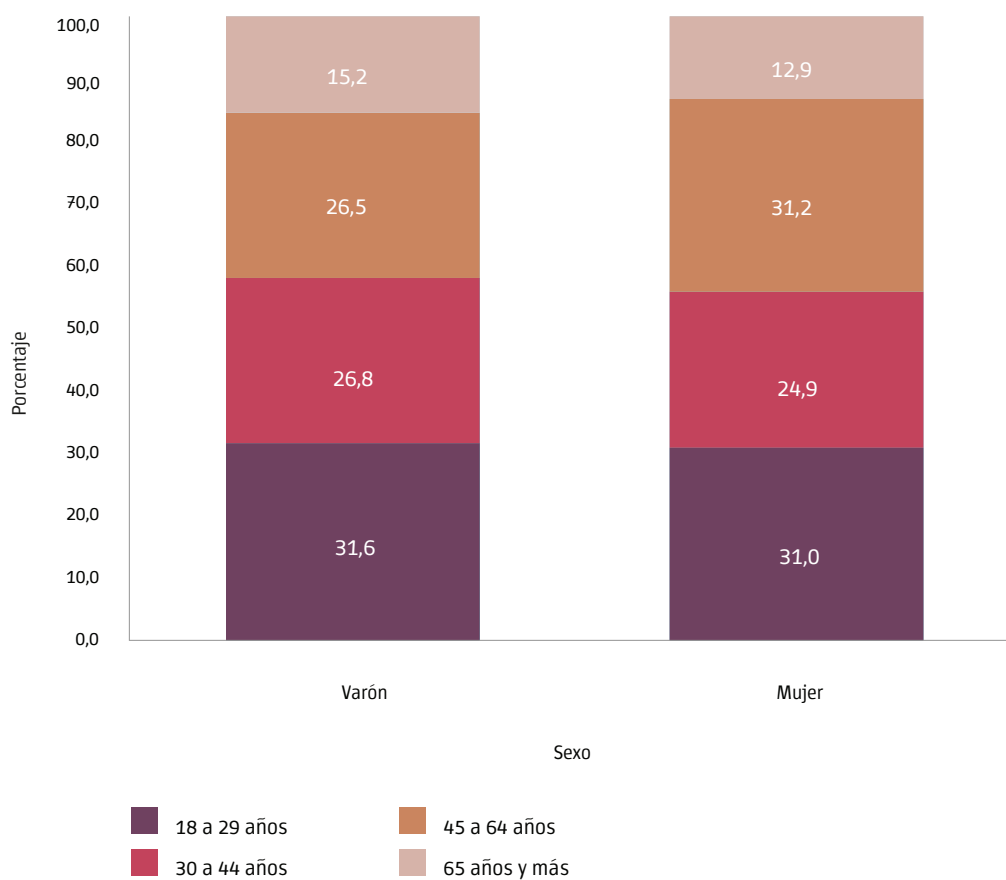
## Datos destacados de los asistentes encuestados

- El 58% reside fuera de la Ciudad de Buenos Aires.
- El 93% completó, al menos, el nivel secundario. El 43%, completó el nivel superior o universitario.
- El 80% concurre a alguna de las ediciones anteriores.
- El 48% de los encuestados concurren a la edición del 2014.
- El 17% reside en el interior del país o fuera del país.
- Alrededor del 85% de los que residen en el interior del país tuvieron en consideración la realización de la Feria para la planificación de su viaje.
- El 58% sabe que la Feria se realiza siempre en la misma época.
- Entre los que asistieron por primera vez, alrededor de un 40% se enteró de la realización de la Feria a través de la publicidad en radio, televisión y vía pública.
- El 36% indicó como motivo principal de su visita la compra de libros, y casi el 30% pasear o recrearse.
- El 54% ingresó a la Feria Internacional del Libro 2015 de manera libre y gratuita y el 5,6% pagó parcialmente la entrada.
- El 49% solicitó materiales en el puesto de informes.
- El 30% de los encuestados consultó, previamente, la agenda de actividades. Entre ellos, el 88% lo hizo en diarios u otros medios escritos.
- El 75% compró, por lo menos, un libro en la Feria.
- Casi el 56% de los que compraron libros, gastaron más de \$300.
- El 67% compraron libros/revistas en los últimos tres meses previos a la Feria.
- El 86% de los que compraron libros/revistas en los tres últimos meses, lo hicieron en librerías a la calle.



# 01. PERFIL SOCIODEMOGRÁFICO

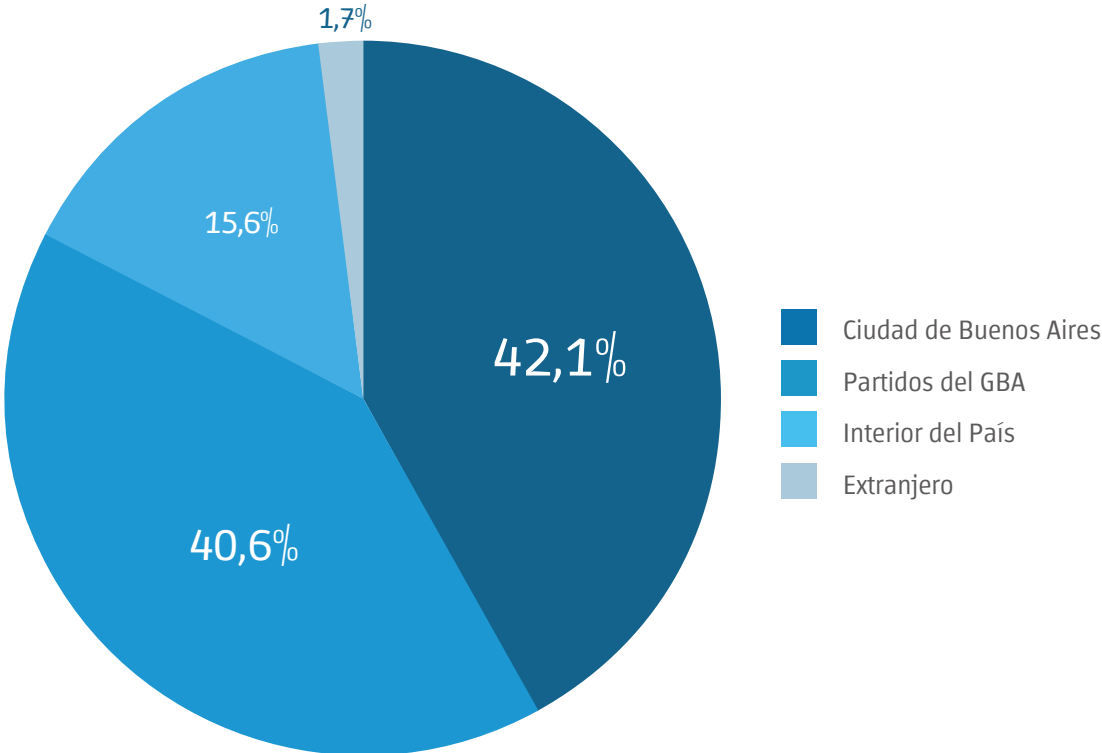
## Distribución porcentual de los encuestados en la Feria Internacional del Libro 2015 por sexo y grupo de edad. Ciudad de Buenos Aires. Año 2015



**Nota:** la suma de las cifras parciales difiere del total por procedimientos de redondeo.

**Fuente:** Dirección General de Estadística y Censos (Ministerio de Hacienda GCBA) sobre la base de datos de la Encuesta sobre el perfil de los asistentes a la Feria Internacional del Libro de Buenos Aires 2015.

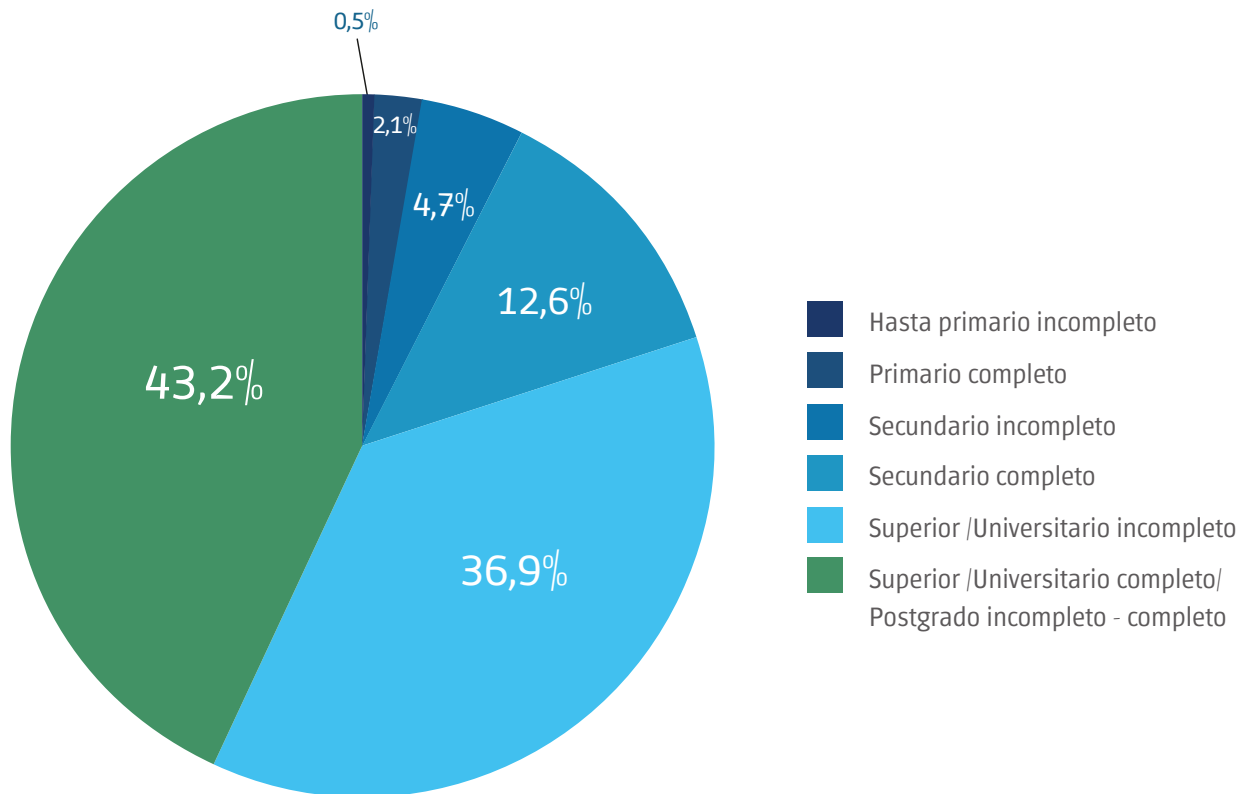
# Distribución porcentual de los encuestados en la Feria Internacional del Libro 2015 por lugar de residencia. Ciudad de Buenos Aires. Año 2015



Fuente: Dirección General de Estadística y Censos (Ministerio de Hacienda GCBA) sobre la base de datos de la Encuesta sobre el perfil de los asistentes a la Feria Internacional del Libro de Buenos Aires 2015.



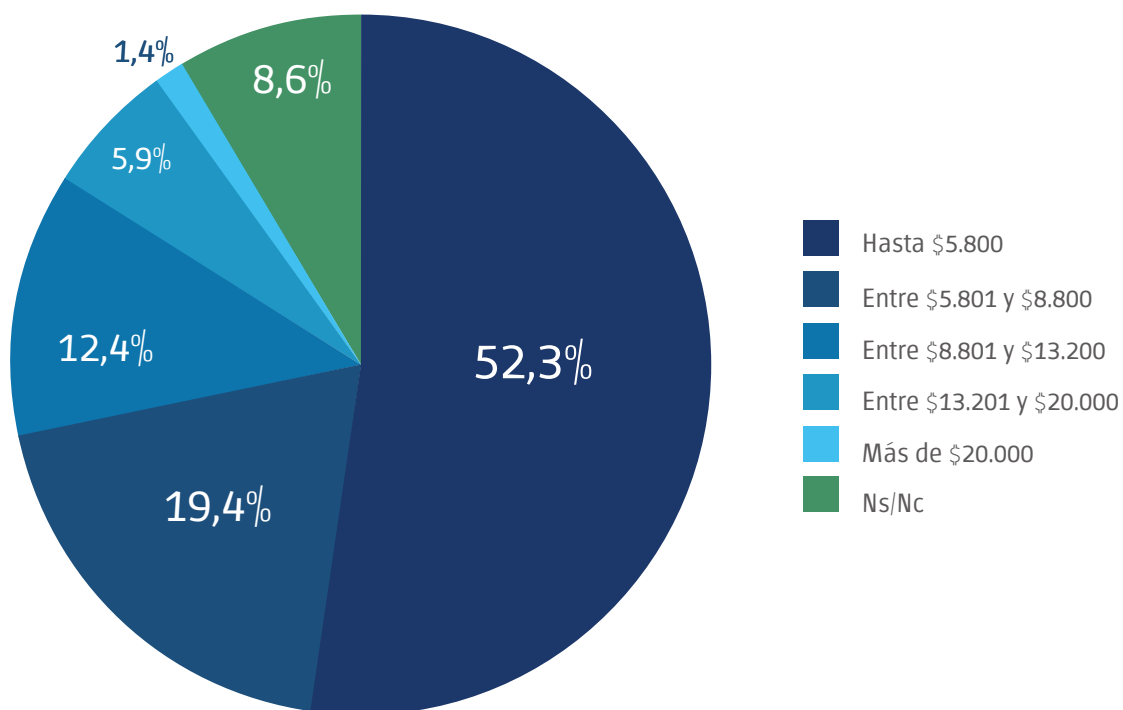
## Distribución porcentual de los encuestados en la Feria Internacional del Libro 2015 por máximo nivel educativo alcanzado. Ciudad de Buenos Aires. Año 2015



**Nota:** excluye los que asisten a escuelas especiales no primarias.

**Fuente:** Dirección General de Estadística y Censos (Ministerio de Hacienda GCBA) sobre la base de datos de la Encuesta sobre el perfil de los asistentes a la Feria Internacional del Libro de Buenos Aires 2015.

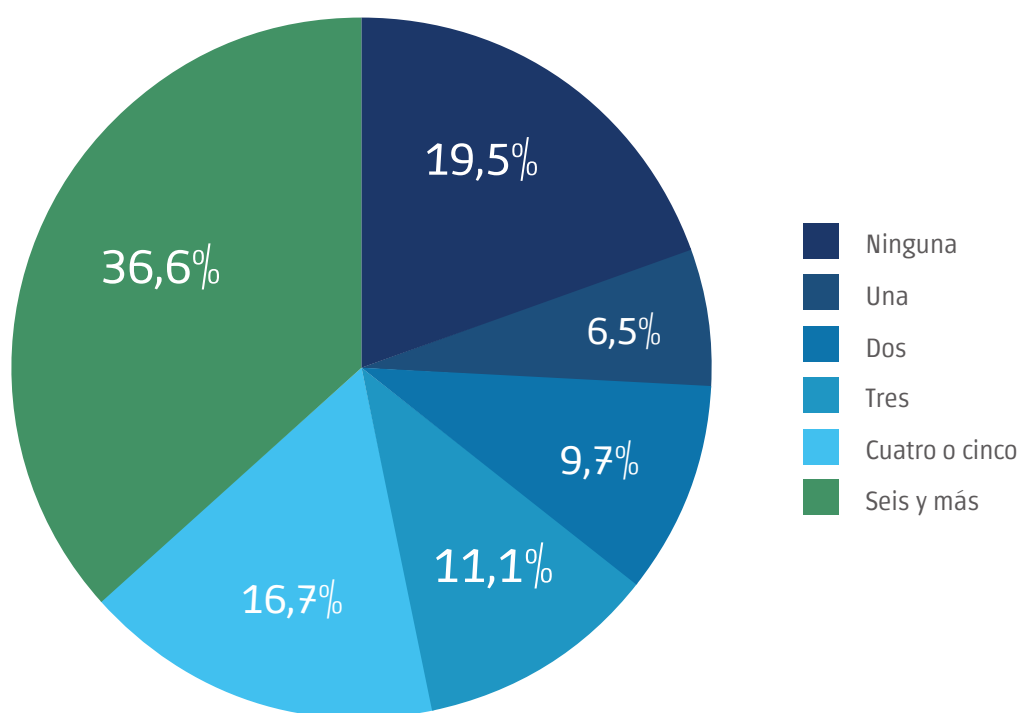
## Distribución porcentual de los encuestados en la Feria del Libro 2015 según tramo de ingreso per cápita familiar. Ciudad de Buenos Aires. Año 2015



Fuente: Dirección General de Estadística y Censos (Ministerio de Hacienda GCBA) sobre la base de datos de la Encuesta sobre el perfil de los asistentes a la Feria Internacional del Libro de Buenos Aires 2015.

## 02. FIDELIZACIÓN

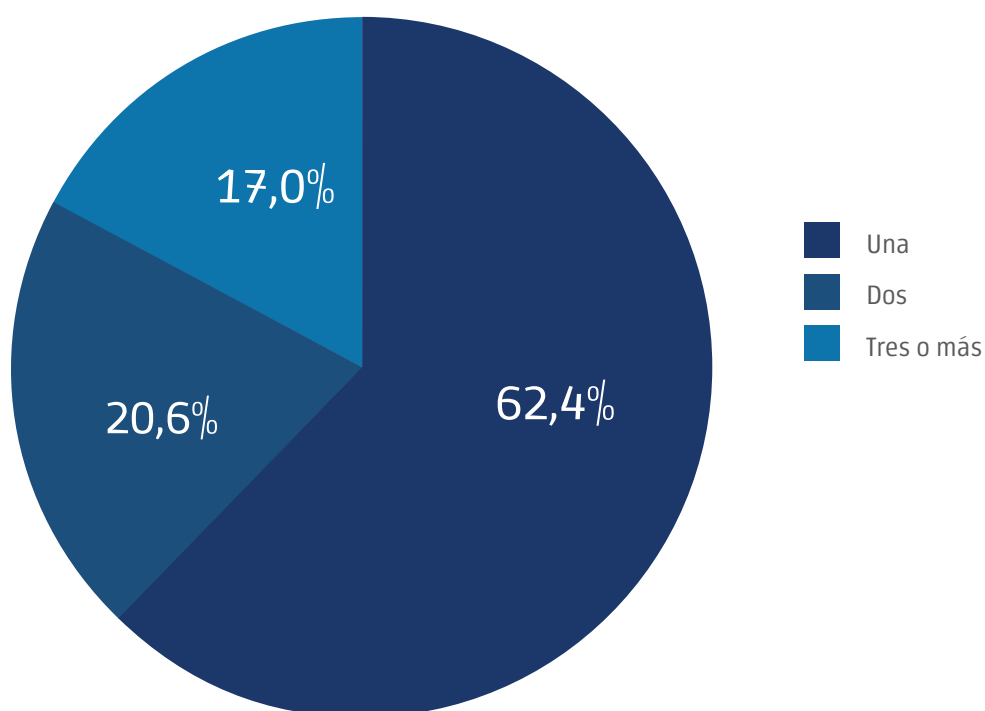
**Distribución porcentual de los encuestados en la Feria Internacional del Libro 2015 por cantidad de ediciones anteriores a las que asistió. Ciudad de Buenos Aires. Año 2015**



**Nota:** excluye Ns/Nc y Sin dato. La suma de las cifras parciales difiere del total por procedimientos de redondeo.

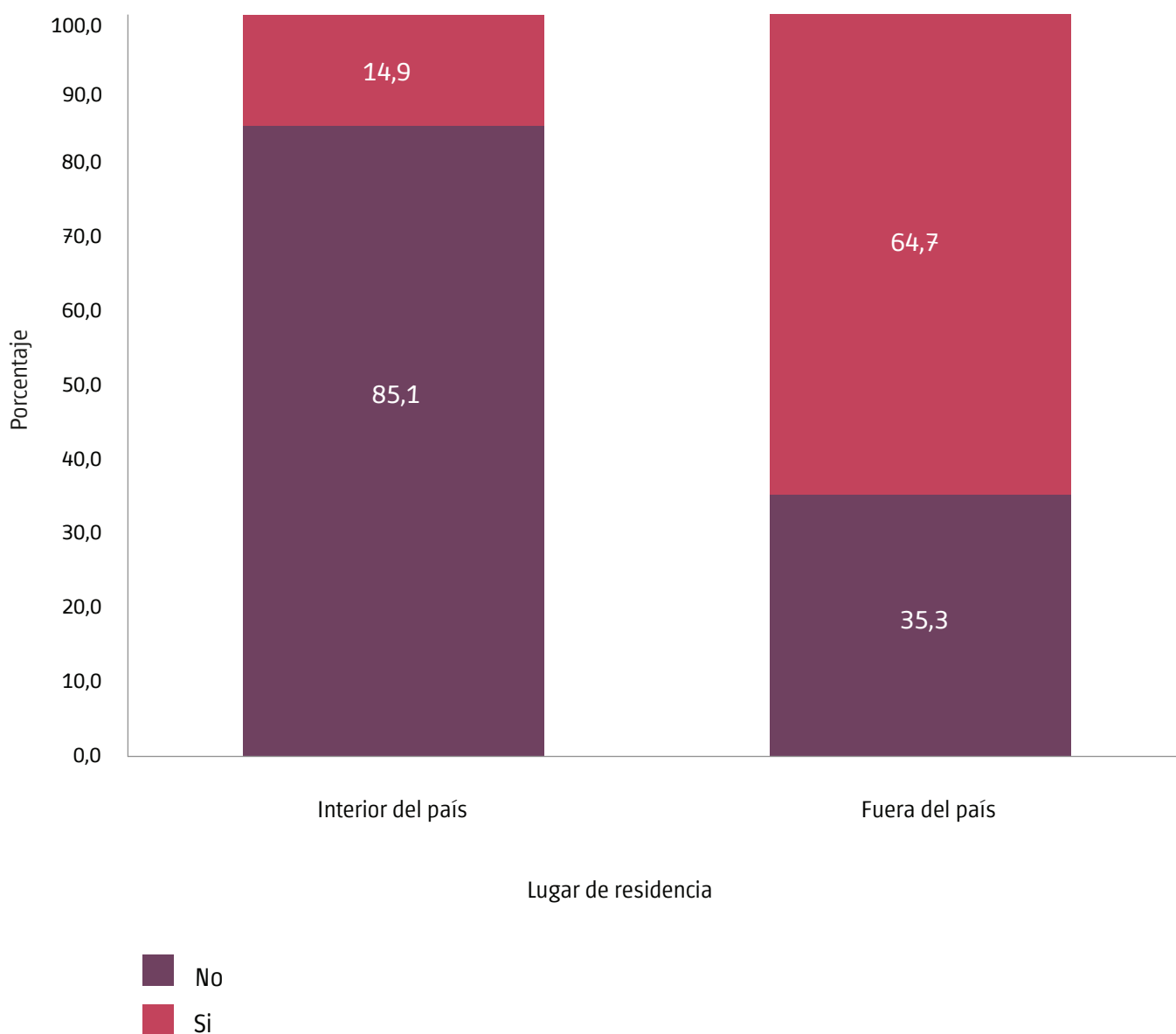
**Fuente:** Dirección General de Estadística y Censos (Ministerio de Hacienda GCBA) sobre la base de datos de la Encuesta sobre el perfil de los asistentes a la Feria Internacional del Libro de Buenos Aires 2015.

## Distribución porcentual de los encuestados en la Feria del Libro 2015 que asistieron a la edición 2014 por cantidad de veces que la visitaron ese año. Ciudad de Buenos Aires. Año 2015



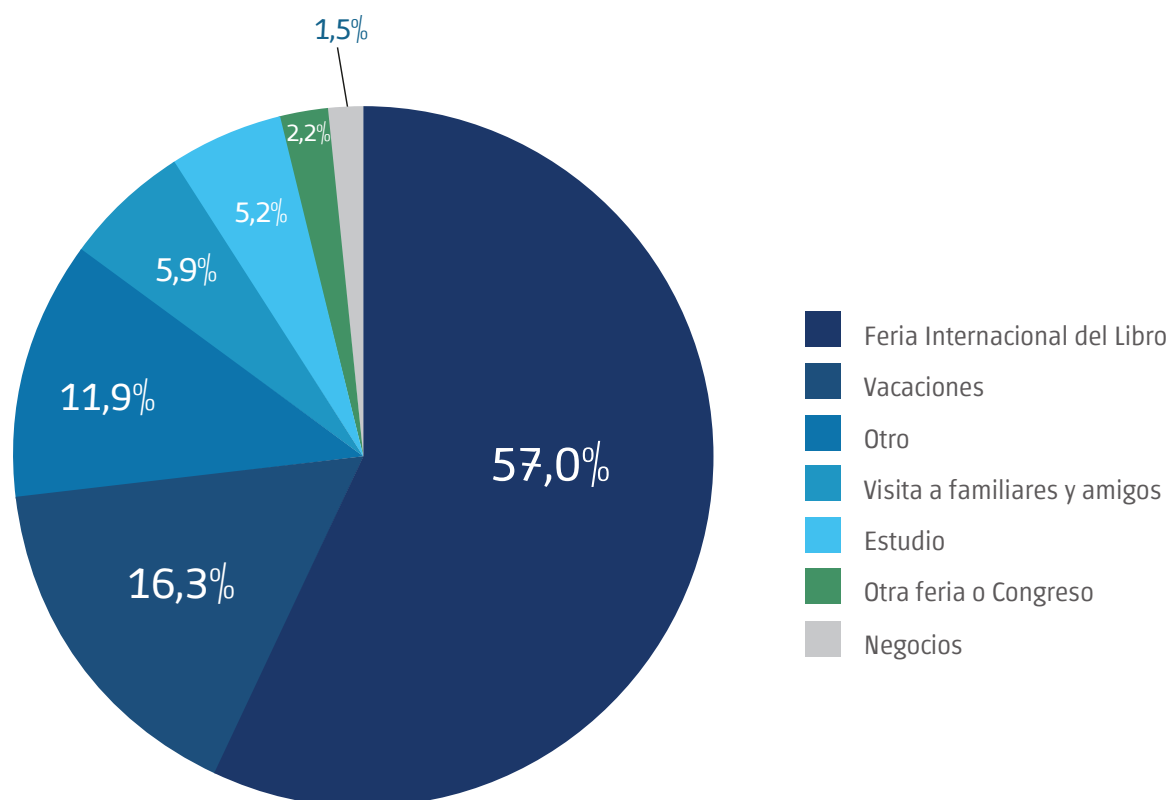
**Fuente:** Dirección General de Estadística y Censos (Ministerio de Hacienda GCBA) sobre la base de datos de la Encuesta sobre el perfil de los asistentes a la Feria Internacional del Libro de Buenos Aires 2015.

## Distribución porcentual de los encuestados en la Feria Internacional del Libro 2015 no residentes en Ciudad de Buenos Aires y 24 Partidos del Gran Buenos Aires por consideración de la realización de la feria en la planificación de su viaje según lugar de residencia. Ciudad de Buenos Aires. Año 2015



**Fuente:** Dirección General de Estadística y Censos (Ministerio de Hacienda GCBA) sobre la base de datos de la Encuesta sobre el perfil de los asistentes a la Feria Internacional del Libro de Buenos Aires 2015.

## Distribución porcentual de los encuestados no residentes en la Ciudad de Buenos y 24 Partidos del Gran Buenos Aires que asistieron por primera vez a la Feria Internacional del Libro 2015 por motivo principal de la visita a la Ciudad de Buenos Aires. Ciudad de Buenos Aires. Año 2015

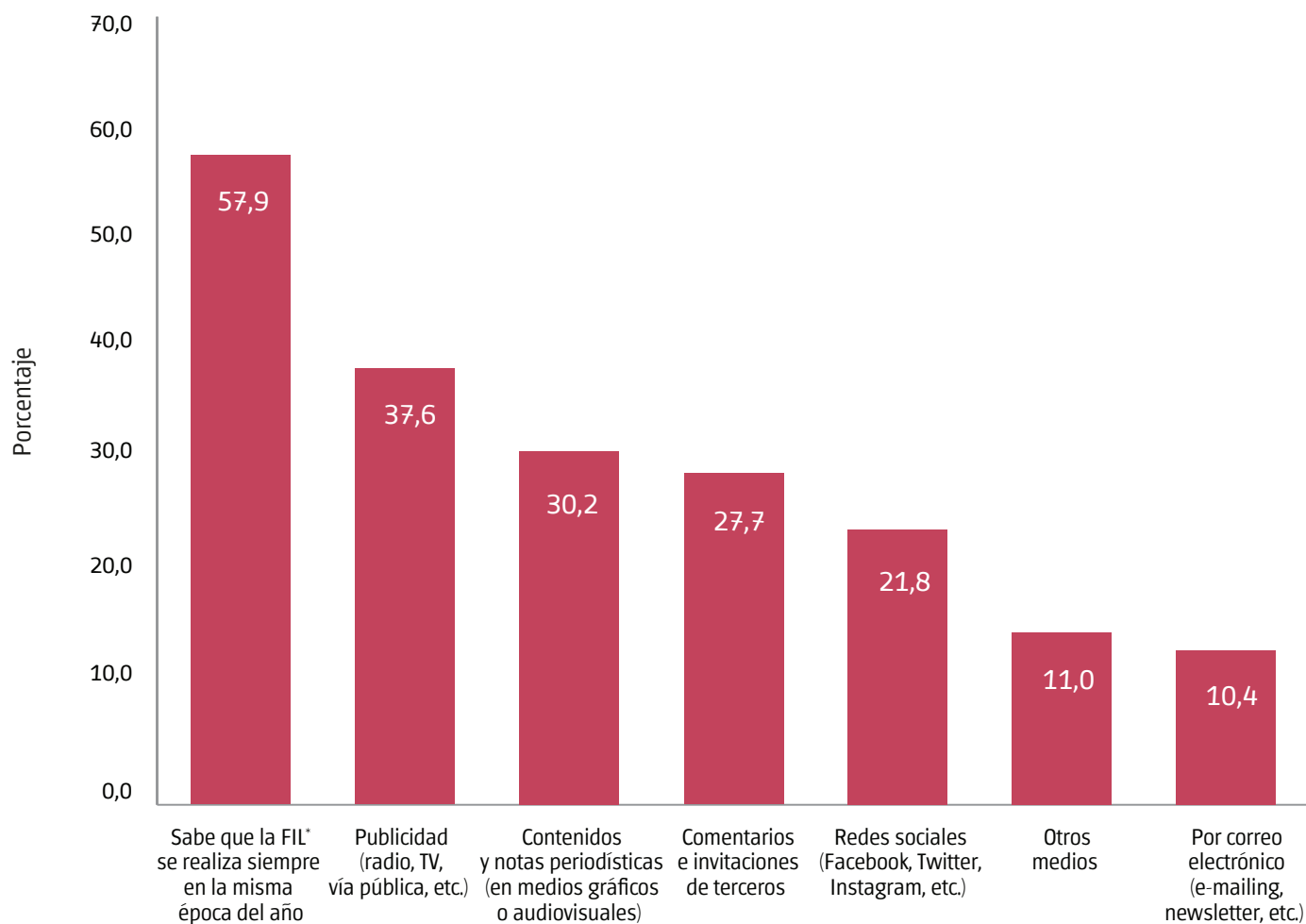


Fuente: Dirección General de Estadística y Censos (Ministerio de Hacienda GCBA) sobre la base de datos de la Encuesta sobre el perfil de los asistentes a la Feria Internacional del Libro de Buenos Aires 2015.

## 03. Visita a la feria

### 3.1. Medio de Difusión

**Porcentaje de los encuestados en la Feria Internacional del Libro 2015 por medio de difusión a través del cual se enteraron. Ciudad de Buenos Aires. Año 2015**



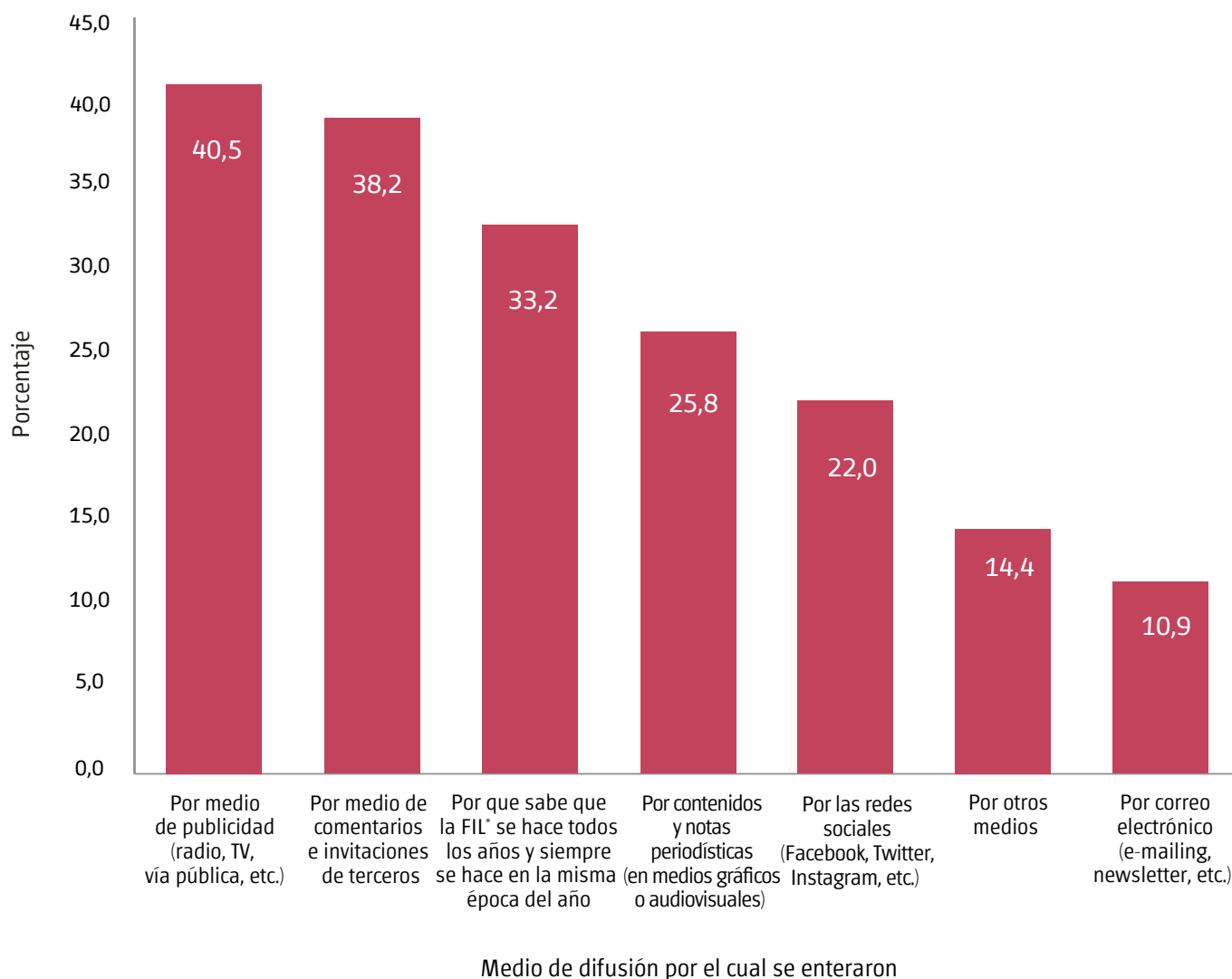
Medio de difusión por el cual se enteraron

\*Feria Internacional del Libro

**Nota:** excluye Ns/Nc y Sin dato.

**Fuente:** Dirección General de Estadística y Censos (Ministerio de Hacienda GCBA) sobre la base de datos de la Encuesta sobre el perfil de los asistentes a la Feria Internacional del Libro de Buenos Aires 2015.

## Porcentaje de los encuestados a la Feria Internacional del Libro 2015 que asistieron por primera vez por medio de difusión a través del cual se enteraron. Ciudad de Buenos Aires. Año 2015



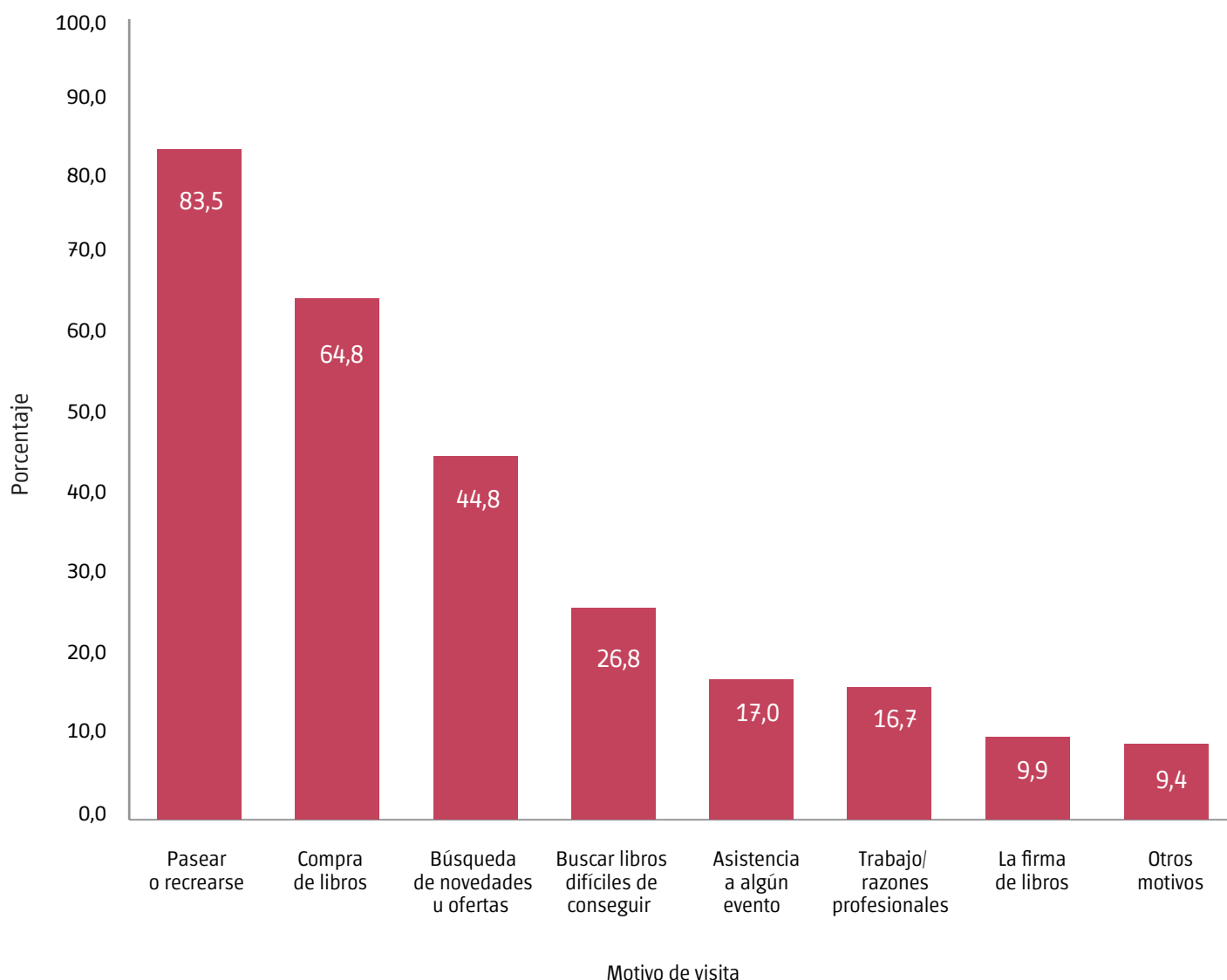
\*Feria Internacional del Libro

Fuente: Dirección General de Estadística y Censos (Ministerio de Hacienda GCBA) sobre la base de datos de la Encuesta sobre el perfil de los asistentes a la Feria Internacional del Libro de Buenos Aires 2015.



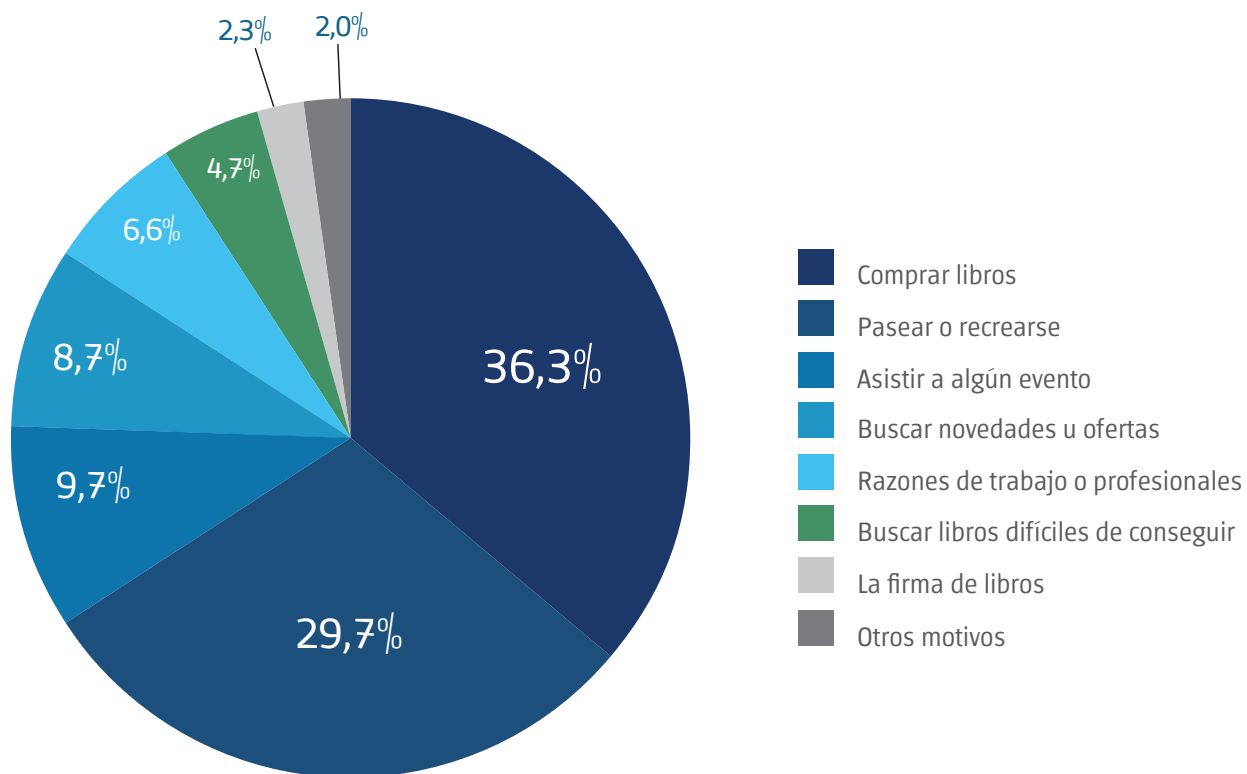
### 3.2. Motivo de visita

**Porcentaje de los encuestados en la Feria Internacional del Libro 2015 que asistieron por primera vez por motivo de la visita a la feria. Ciudad de Buenos Aires. Año 2015**



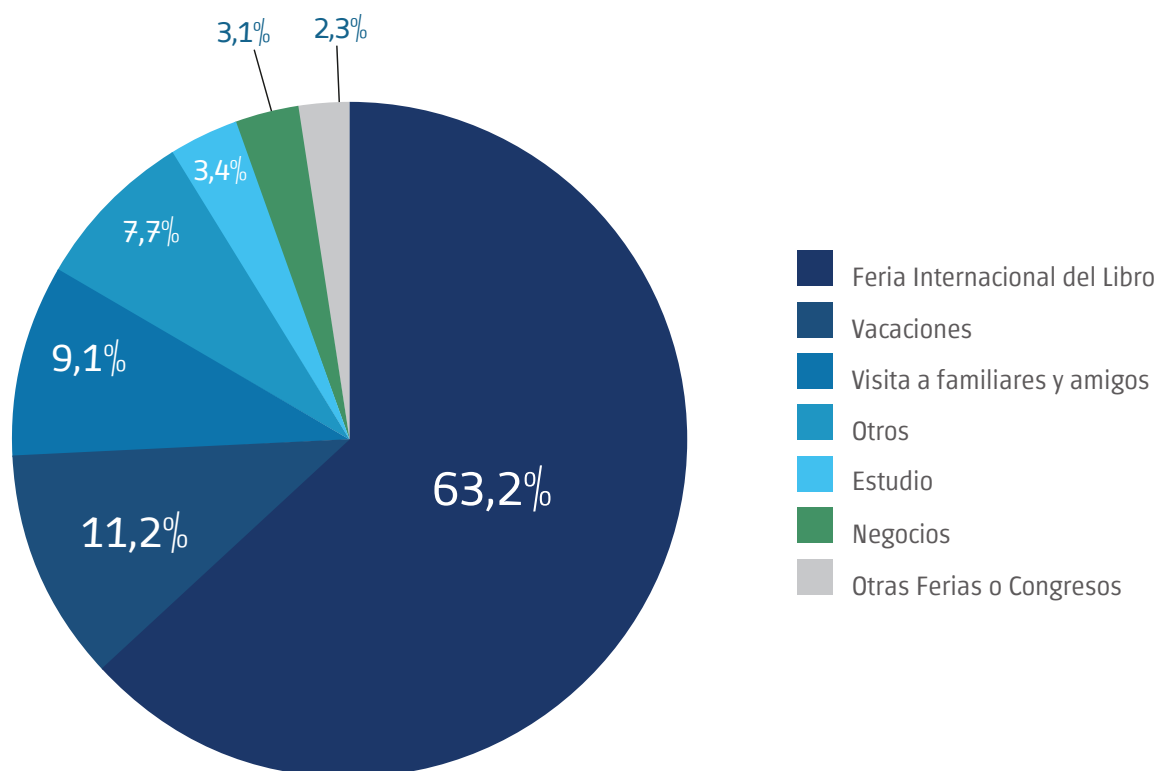
**Fuente:** Dirección General de Estadística y Censos (Ministerio de Hacienda GCBA) sobre la base de datos de la Encuesta sobre el perfil de los asistentes a la Feria Internacional del Libro de Buenos Aires 2015.

## Distribución porcentual de los encuestados en la Feria Internacional del Libro 2015 por motivo principal de la visita a la feria. Ciudad de Buenos Aires. Año 2015



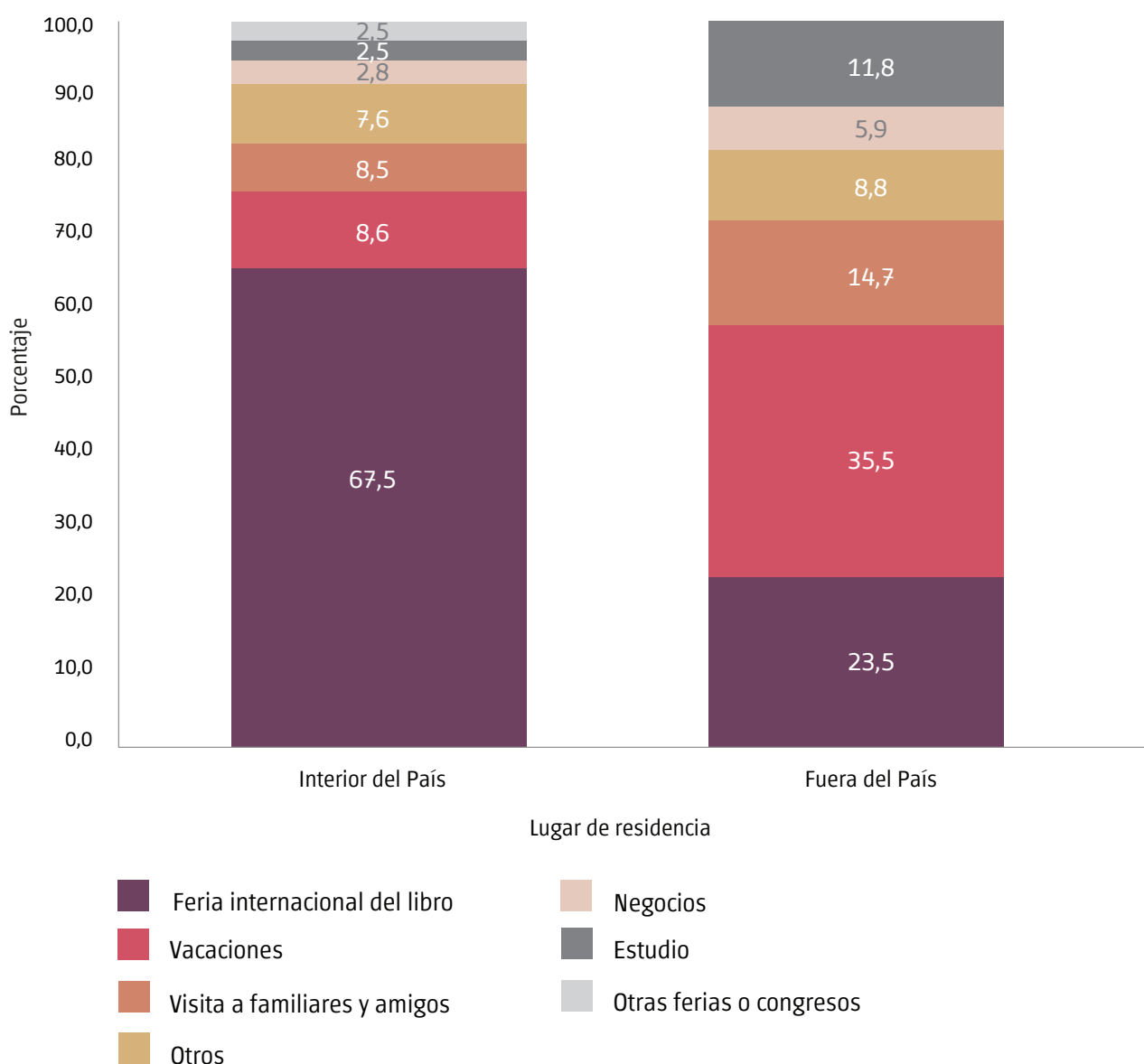
**Fuente:** Dirección General de Estadística y Censos (Ministerio de Hacienda GCBA) sobre la base de datos de la Encuesta sobre el perfil de los asistentes a la Feria Internacional del Libro de Buenos Aires 2015.

## Distribución porcentual de los encuestados en la Feria Internacional del Libro 2015 no residentes en la Ciudad de Buenos Aires y 24 Partidos del Gran Buenos Aires por motivo principal de la visita a la Ciudad. Ciudad de Buenos Aires. Año 2015



**Fuente:** Dirección General de Estadística y Censos (Ministerio de Hacienda GCBA) sobre la base de datos de la Encuesta sobre el perfil de los asistentes a la Feria Internacional del Libro de Buenos Aires 2015.

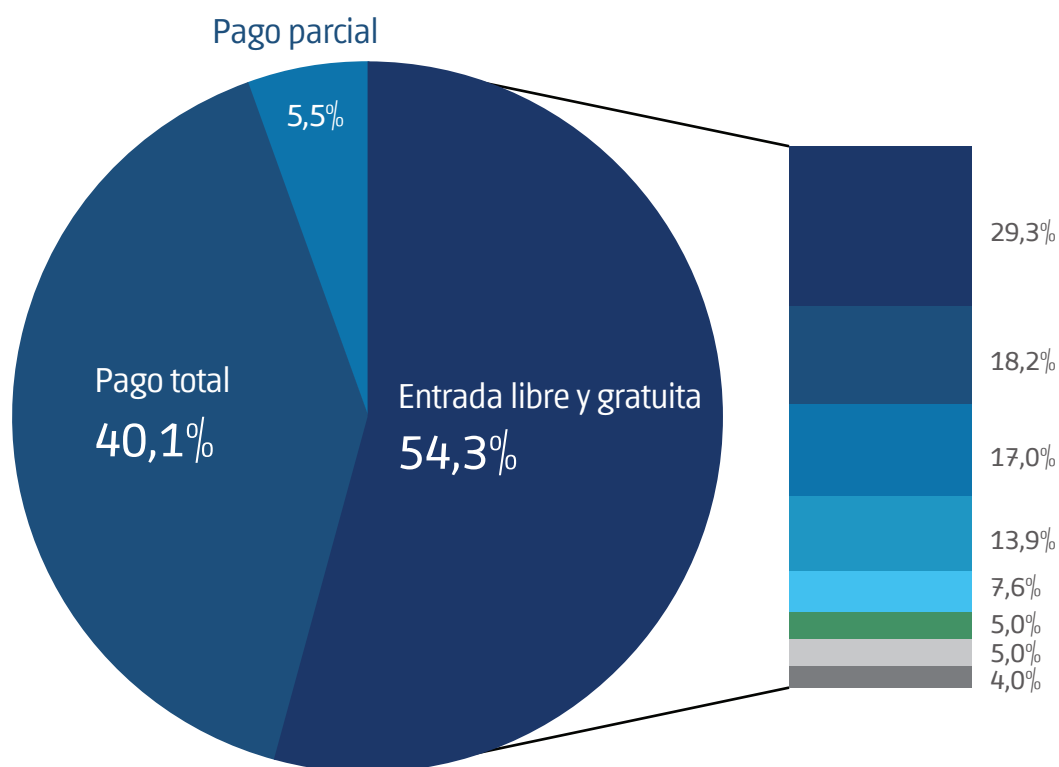
## Distribución porcentual de los encuestados en la Feria Internacional del Libro 2015 no residentes en la Ciudad de Buenos Aires y 24 Partidos del Gran Buenos Aires por motivo principal de la visita a la Ciudad según lugar de residencia. Ciudad de Buenos Aires. Año 2015



Fuente: Dirección General de Estadística y Censos (Ministerio de Hacienda GCBA) sobre la base de datos de la Encuesta sobre el perfil de los asistentes a la Feria Internacional del Libro de Buenos Aires 2015.

### 3.3 Modalidad de Ingreso

**Distribución porcentual de los encuestados en la Feria Internacional del Libro 2015 por modalidad de ingreso al predio y distribución porcentual por razón de eximición de pago de la entrada. Ciudad de Buenos Aires. Año 2015**

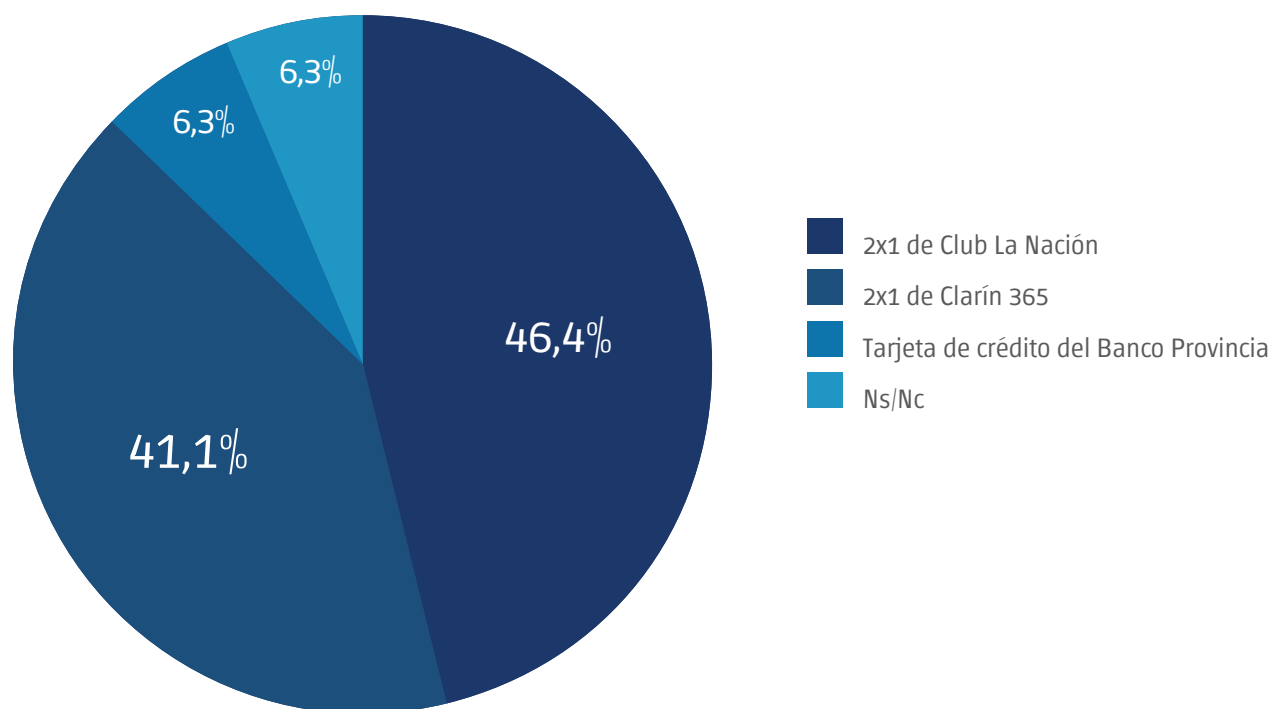


- |   |  |
|---|--|
| <span style="display: inline-block; width: 15px; height: 15px; background-color: #1a3d54; margin-right: 5px;"></span> Otro tipo de invitación | <span style="display: inline-block; width: 15px; height: 15px; background-color: #00a0e3; margin-right: 5px;"></span> Invitación de editorial          |
| <span style="display: inline-block; width: 15px; height: 15px; background-color: #2e5a8a; margin-right: 5px;"></span> Estudiante              | <span style="display: inline-block; width: 15px; height: 15px; background-color: #38a84d; margin-right: 5px;"></span> Invitación de Fundación El Libro |
| <span style="display: inline-block; width: 15px; height: 15px; background-color: #0072bc; margin-right: 5px;"></span> Jubilado/pensionado     | <span style="display: inline-block; width: 15px; height: 15px; background-color: #c0c0c0; margin-right: 5px;"></span> Con credencial                   |
| <span style="display: inline-block; width: 15px; height: 15px; background-color: #0099cc; margin-right: 5px;"></span> Docente                 | <span style="display: inline-block; width: 15px; height: 15px; background-color: #666666; margin-right: 5px;"></span> Invitación de librería           |

**Nota:** excluye Ns/Nc y Sin dato. La suma de las cifras parciales difiere del total por procedimientos de redondeo.

**Fuente:** Dirección General de Estadística y Censos (Ministerio de Hacienda GCBA) sobre la base de datos de la Encuesta sobre el perfil de los asistentes a la Feria Internacional del Libro de Buenos Aires 2015.

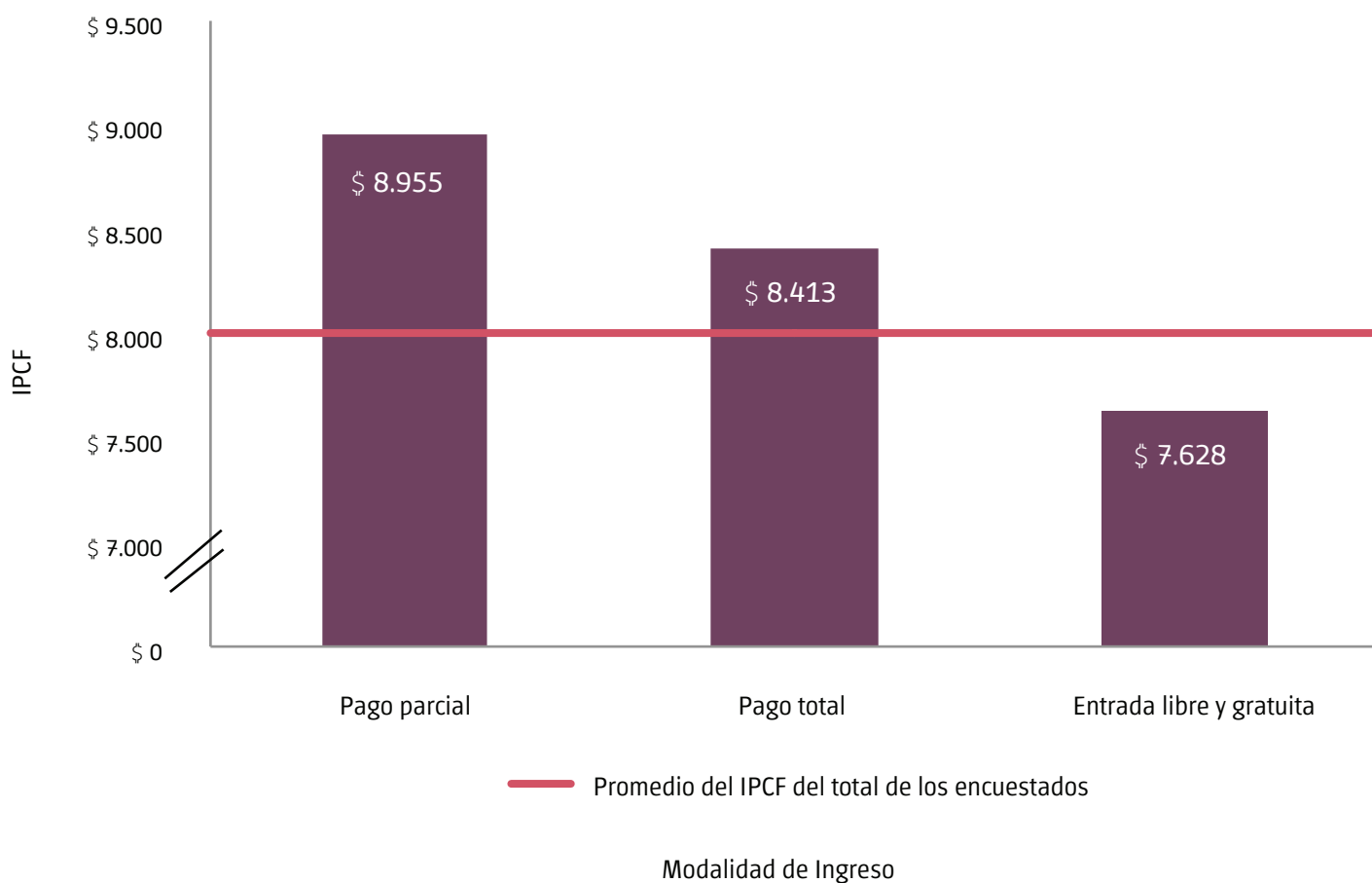
## Distribución porcentual de los encuestados en la Feria Internacional del Libro 2015 que pagaron parcialmente la entrada por tipo de promoción utilizada. Ciudad de Buenos Aires. Año 2015



**Nota:** la suma de las cifras parciales difiere del total por procedimientos de redondeo.

**Fuente:** Dirección General de Estadística y Censos (Ministerio de Hacienda GCBA) sobre la base de datos de la Encuesta sobre el perfil de los asistentes a la Feria Internacional del Libro de Buenos Aires 2015.

## Ingreso medio per cápita familiar de los encuestados en la Feria Internacional del Libro 2015 por modalidad de ingreso al predio. Ciudad de Buenos Aires. Año 2015



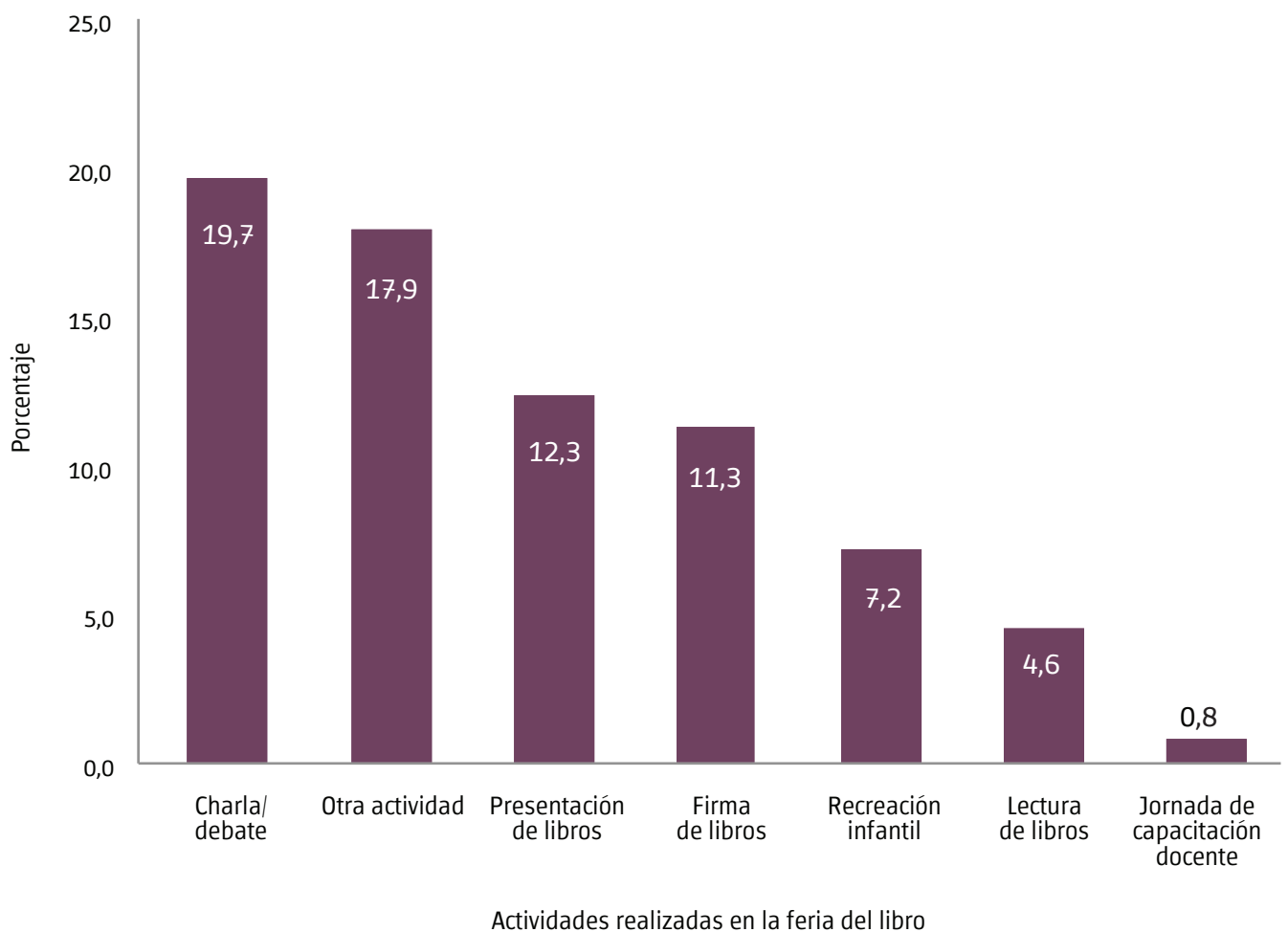
**Nota:** excluye Ns/Nc y Sin dato.

**Fuente:** Dirección General de Estadística y Censos (Ministerio de Hacienda GCBA) sobre la base de datos de la Encuesta sobre el perfil de los asistentes a la Feria Internacional del Libro de Buenos Aires 2015.

## 04. ACTIVIDADES EN LA FERIA

### 4.1. Actividades realizadas

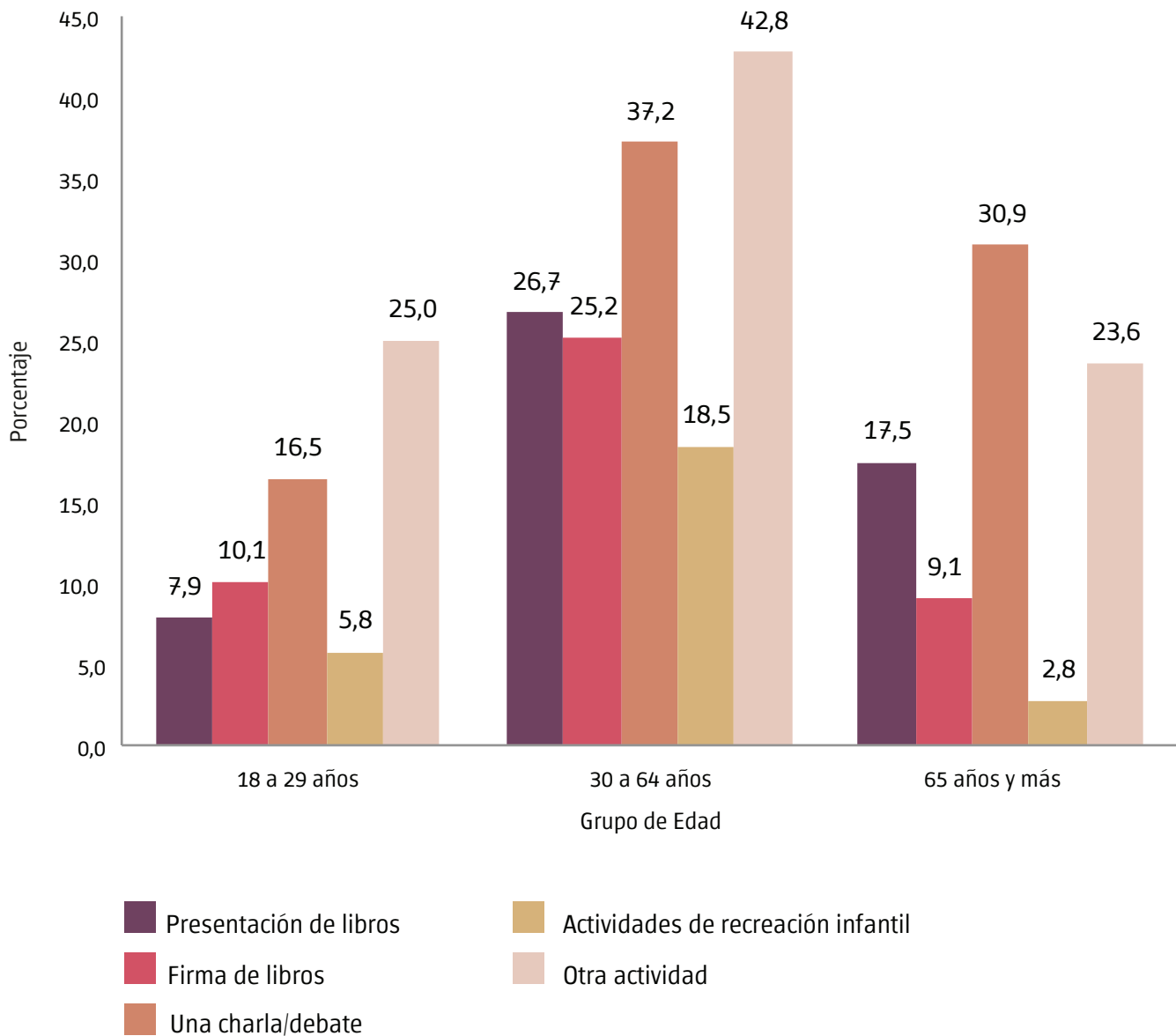
Porcentaje de los encuestados en la Feria Internacional del Libro 2015 por actividad realizada. Ciudad de Buenos Aires. Año 2015



Fuente: Dirección General de Estadística y Censos (Ministerio de Hacienda GCBA) sobre la base de datos de la Encuesta sobre el perfil de los asistentes a la Feria Internacional del Libro de Buenos Aires 2015.



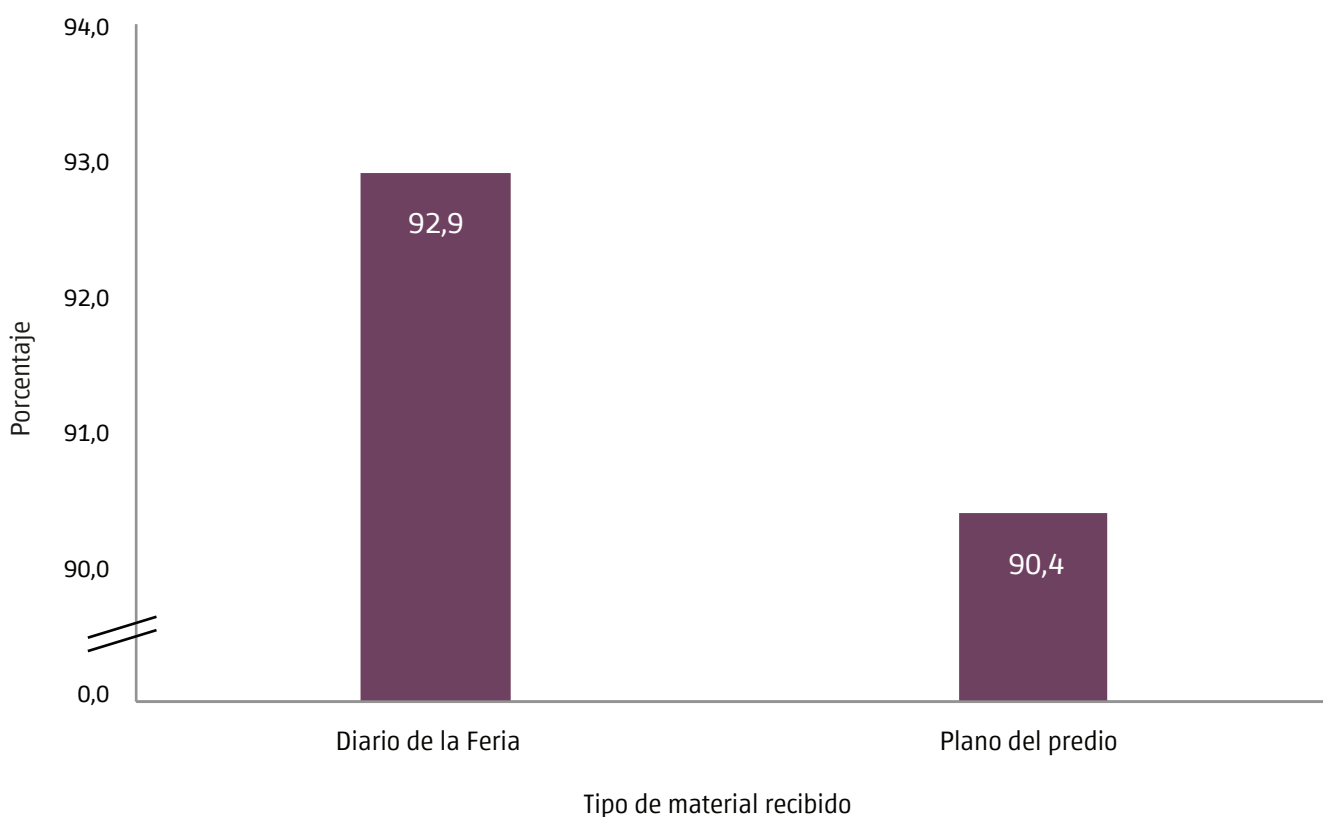
## Porcentaje de los encuestados en la Feria Internacional del Libro 2015 por actividad realizada según grupo de edad. Ciudad de Buenos Aires. Año 2015



Fuente: Dirección General de Estadística y Censos (Ministerio de Hacienda GCBA) sobre la base de datos de la Encuesta sobre el perfil de los asistentes a la Feria Internacional del Libro de Buenos Aires 2015.

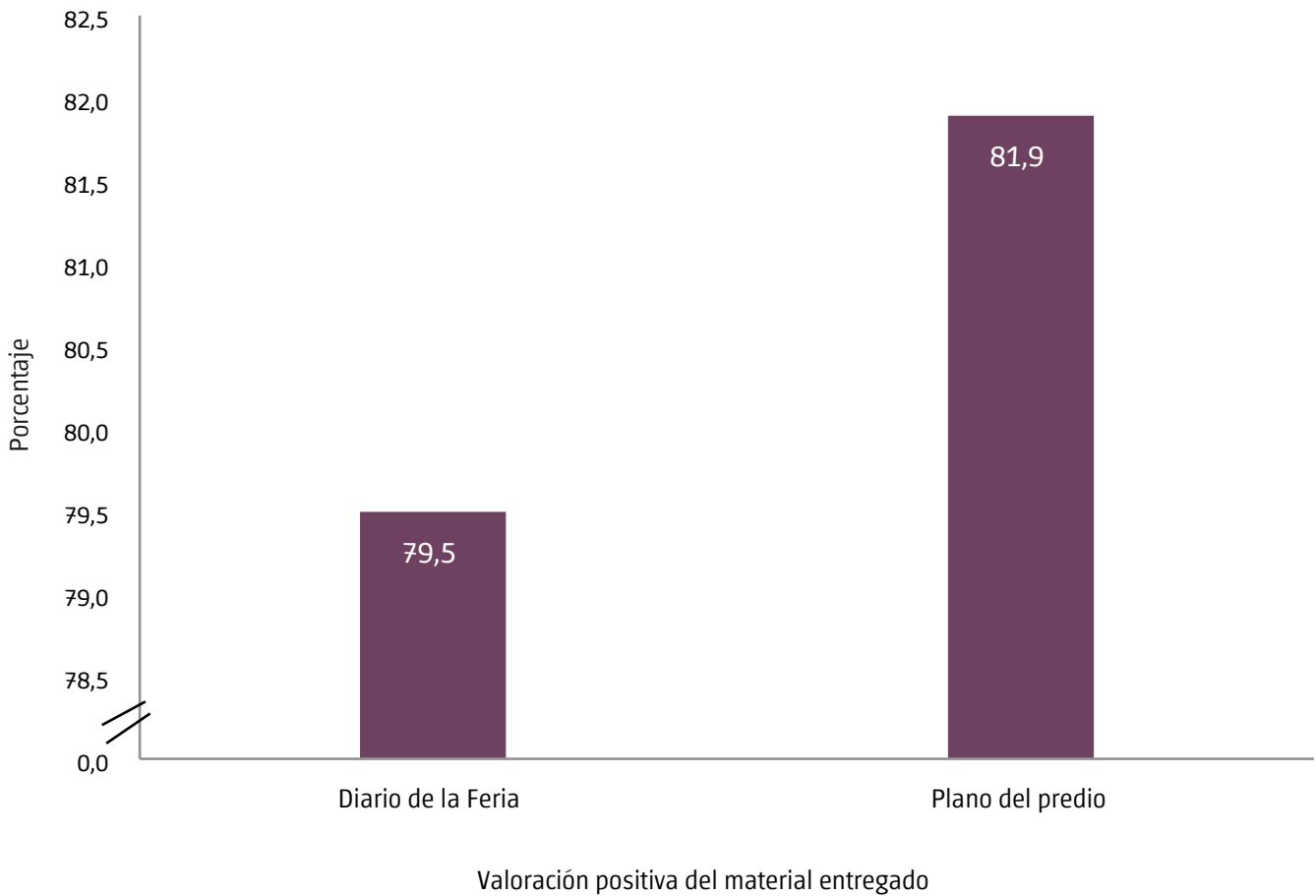
## 4.2. Solicitud de material y consultas

**Porcentaje de los encuestados en la Feria Internacional del Libro 2015 que solicitaron material en el puesto de informes por tipo de material recibido. Ciudad de Buenos Aires. Año 2015**



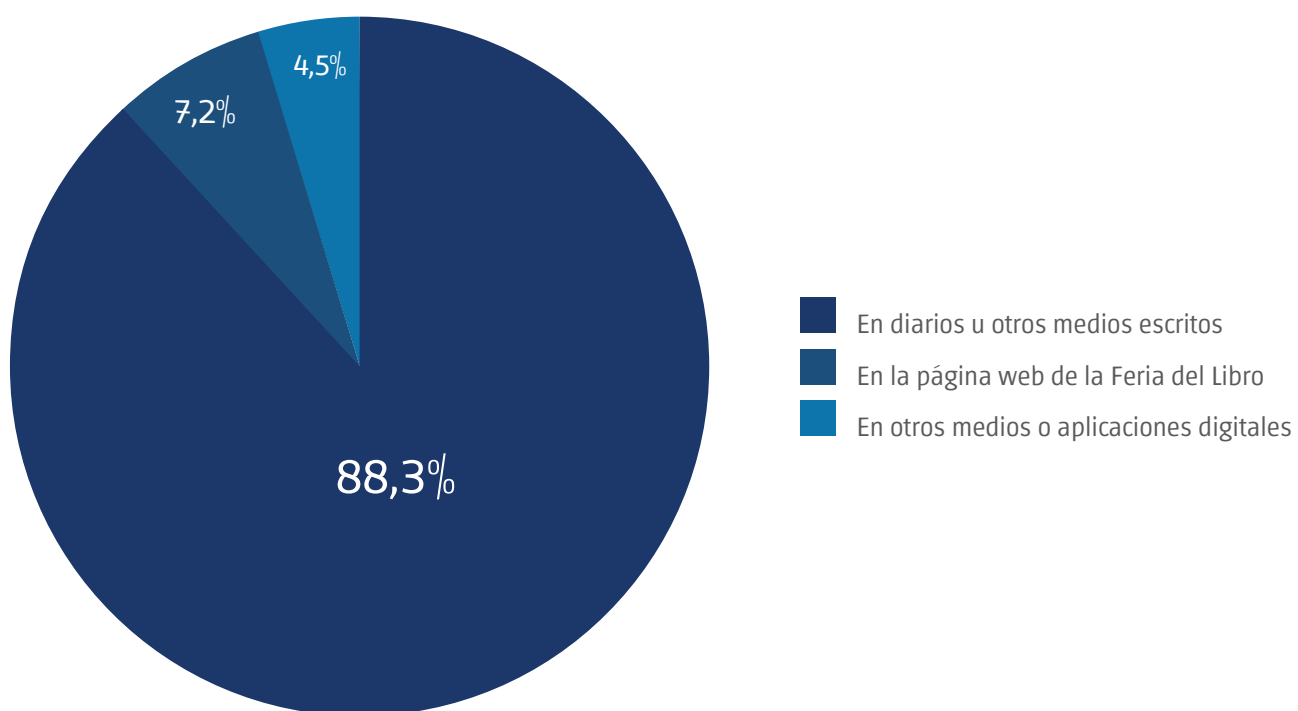
**Fuente:** Dirección General de Estadística y Censos (Ministerio de Hacienda GCBAs) sobre la base de datos de la Encuesta sobre el perfil de los asistentes a la Feria Internacional del Libro de Buenos Aires 2015.

## Porcentaje de los encuestados en la Feria Internacional del Libro 2015 que solicitaron y utilizaron el material del puesto de informes y que dieron una valoración positiva al mismo. Ciudad de Buenos Aires. Año 2015



**Fuente:** Dirección General de Estadística y Censos (Ministerio de Hacienda GCBA) sobre la base de datos de la Encuesta sobre el perfil de los asistentes a la Feria Internacional del Libro de Buenos Aires 2015.

## Distribución porcentual de los encuestados en la Feria Internacional del Libro 2015 que consultaron la agenda de actividades por medio principal de consulta. Ciudad de Buenos Aires. Año 2015

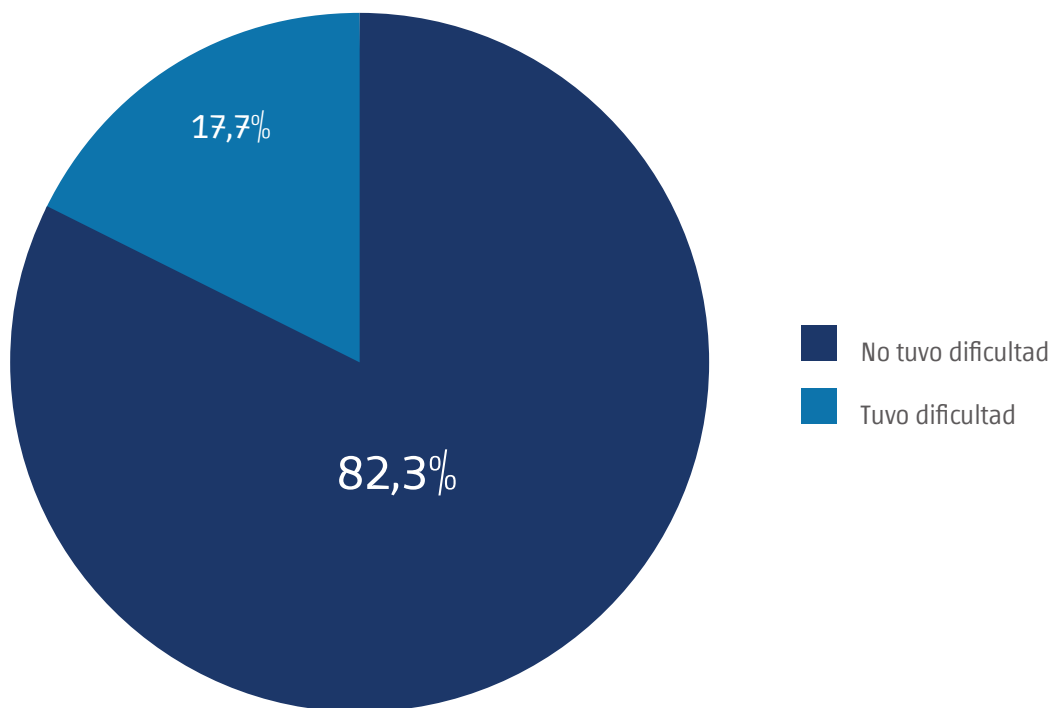


**Nota:** excluye Ns/Nc y Sin dato.

**Fuente:** Dirección General de Estadística y Censos (Ministerio de Hacienda GCBA) sobre la base de datos de la Encuesta sobre el perfil de los asistentes a la Feria Internacional del Libro de Buenos Aires 2015.

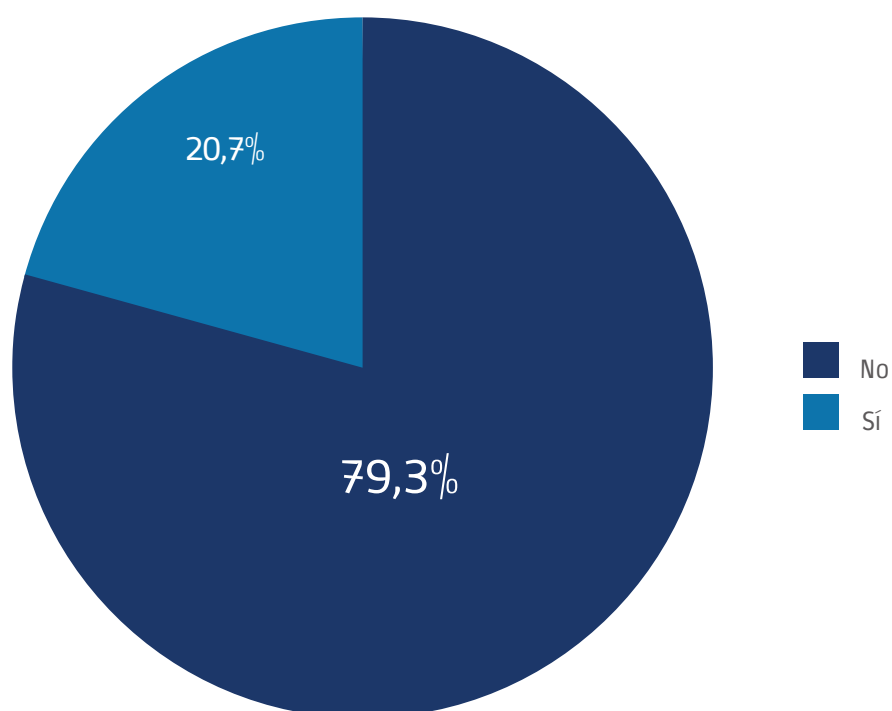
### 4.3. Dificultad para localizar lugares dentro de la Feria

Distribución porcentual de los encuetados en la Feria Internacional del Libro 2015 por dificultad para localizar alguno de los stands, salas u otros sitios a los que quería asistir. Ciudad de Buenos Aires. Año 2015



**Fuente:** Dirección General de Estadística y Censos (Ministerio de Hacienda GCBA) sobre la base de datos de la Encuesta sobre el perfil de los asistentes a la Feria Internacional del Libro de Buenos Aires 2015.

**Distribución porcentual de los encuestados en la Feria Internacional del Libro 2015 que tuvieron dificultad para localizar alguno de los stands, salas u otros sitios a los que quería asistir por impedimento para participar de alguna actividad por haberse perdido en el predio. Ciudad de Buenos Aires. Año 2015**

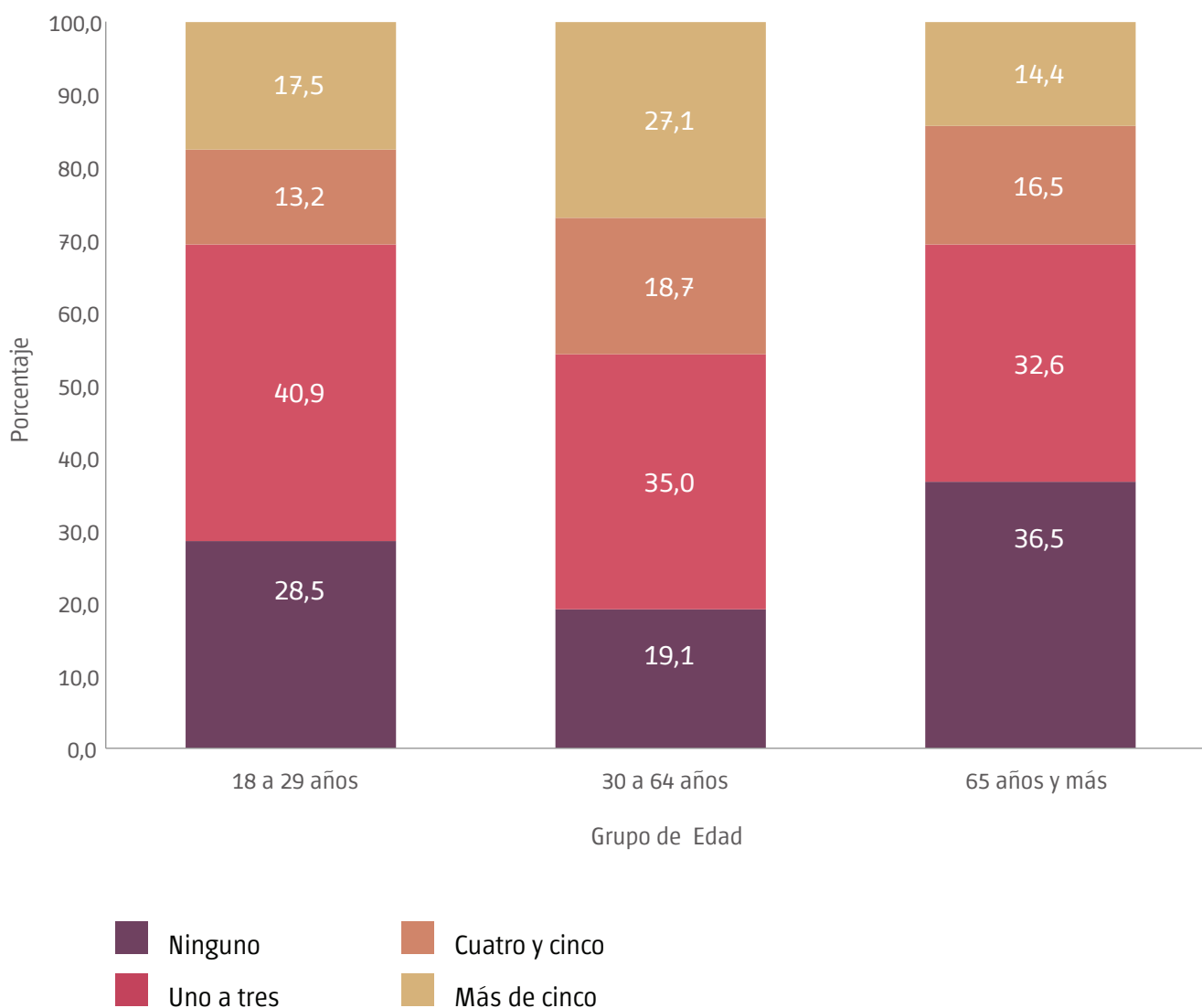


**Nota:** excluye Ns/Nc y Sin dato.

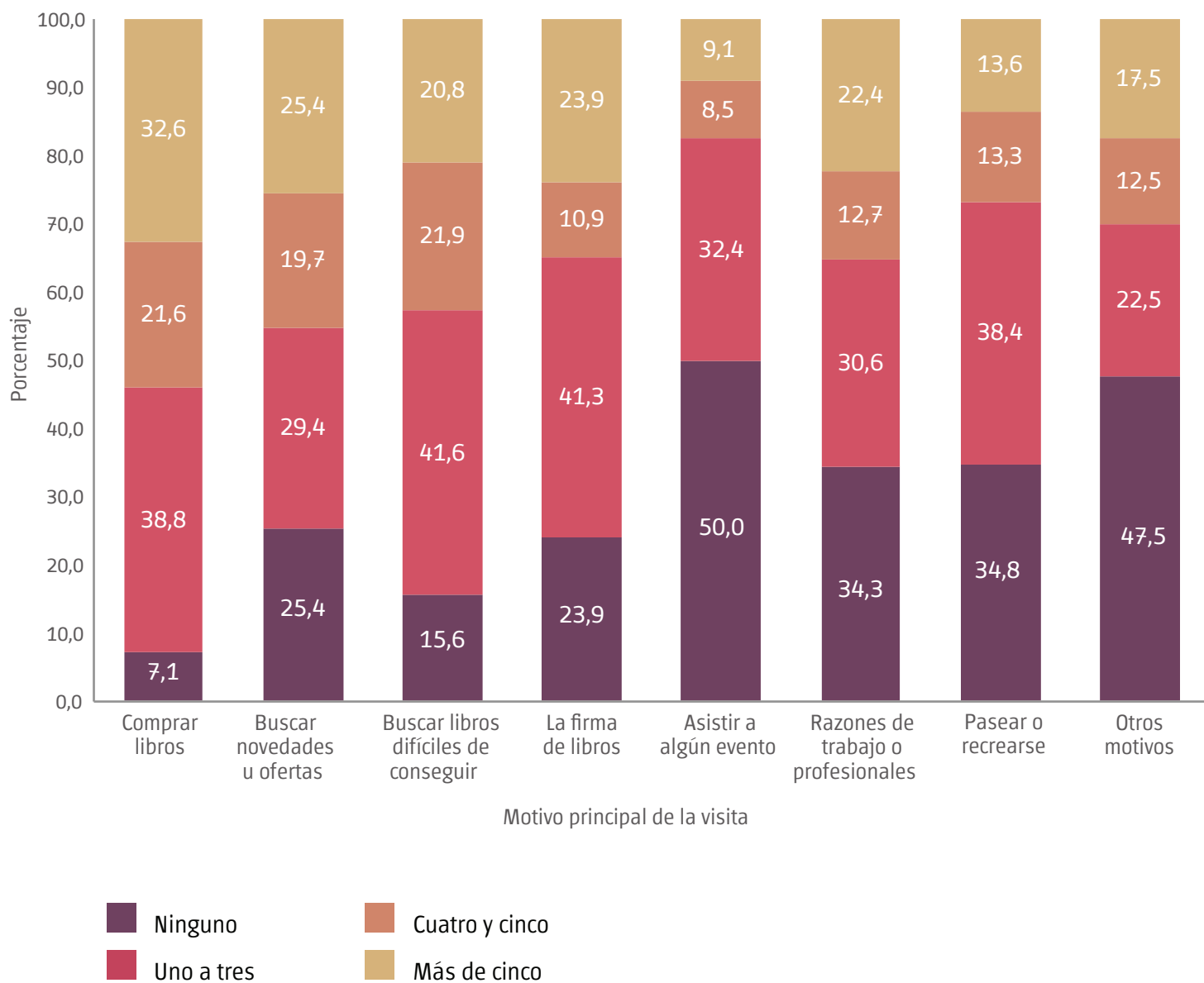
**Fuente:** Dirección General de Estadística y Censos (Ministerio de Hacienda GCBA) sobre la base de datos de la Encuesta sobre el perfil de los asistentes a la Feria Internacional del Libro de Buenos Aires 2015.

## 4.4. Compra de libros

### Distribución porcentual de los encuestados en la Feria Internacional del Libro 2015 por cantidad de libros/revistas comprados según grupo de edad. Ciudad de Buenos Aires. Año 2015



## Distribución porcentual de los encuestados en la Feria Internacional del Libro 2015 por cantidad de libros/revistas comprados según motivo principal de la visita. Ciudad de Buenos Aires. Año 2015

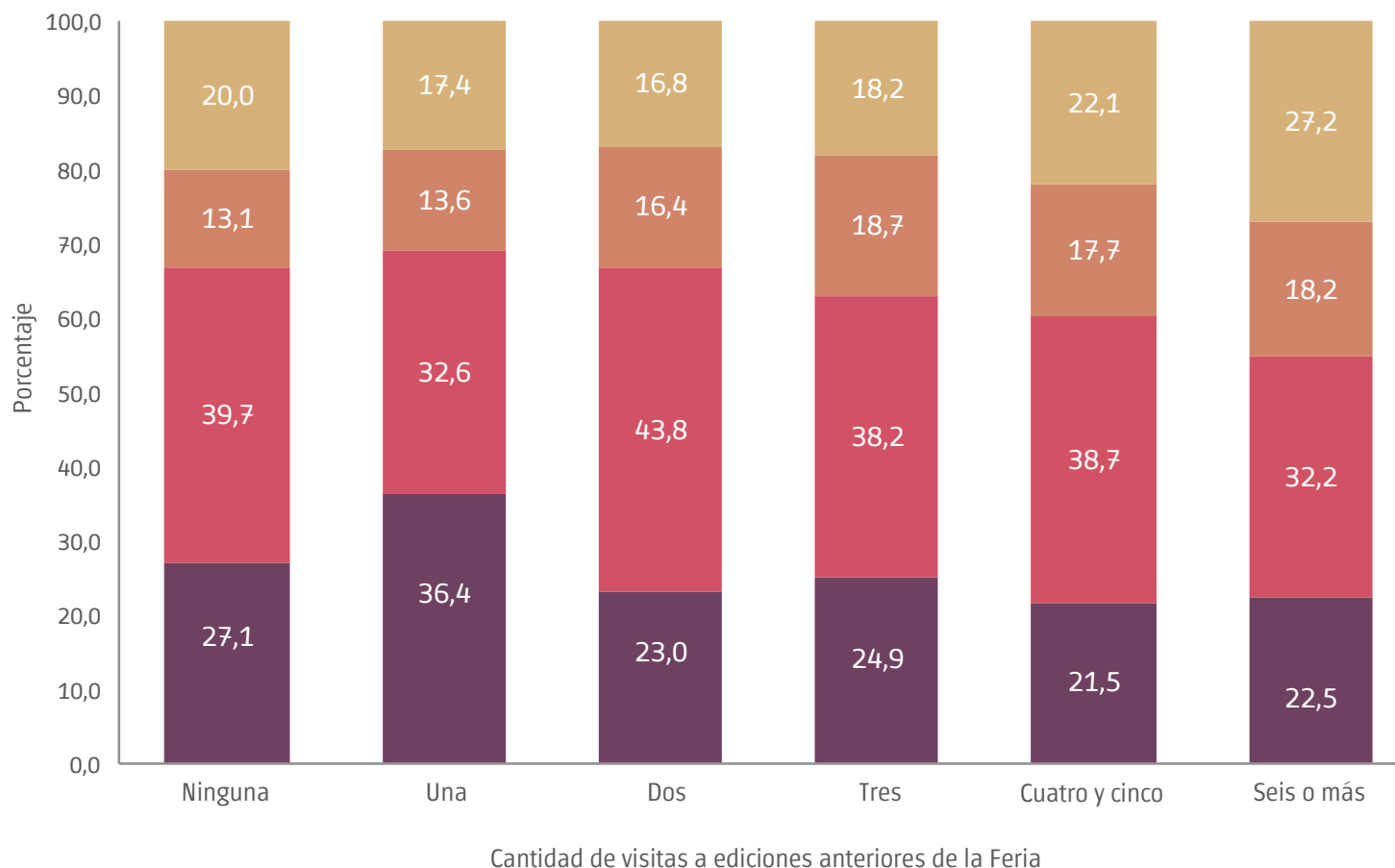


**Nota:** la suma de las cifras parciales difiere del total por procedimientos de redondeo.

**Fuente:** Dirección General de Estadística y Censos (Ministerio de Hacienda GCBA) sobre la base de datos de la Encuesta sobre el perfil de los asistentes a la Feria Internacional del Libro de Buenos Aires 2015.



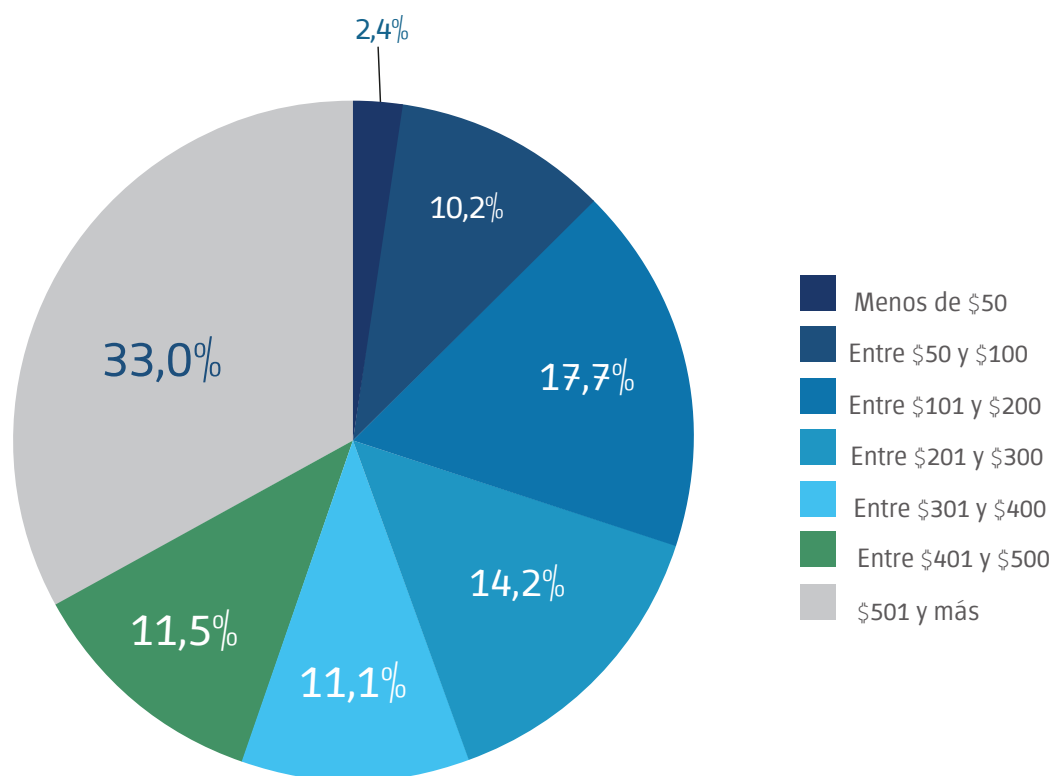
## Distribución porcentual de los encuestados en la Feria Internacional del Libro 2015 por cantidad de libros/revistas comprados según cantidad de visitas a ediciones anteriores de la Feria. Ciudad de Buenos Aires. Año 2015



**Nota:** excluye Ns/Nc y Sin dato. La suma de las cifras parciales difiere del total por procedimientos de redondeo.

**Fuente:** Dirección General de Estadística y Censos (Ministerio de Hacienda GCBA) sobre la base de datos de la Encuesta sobre el perfil de los asistentes a la Feria Internacional del Libro de Buenos Aires 2015.

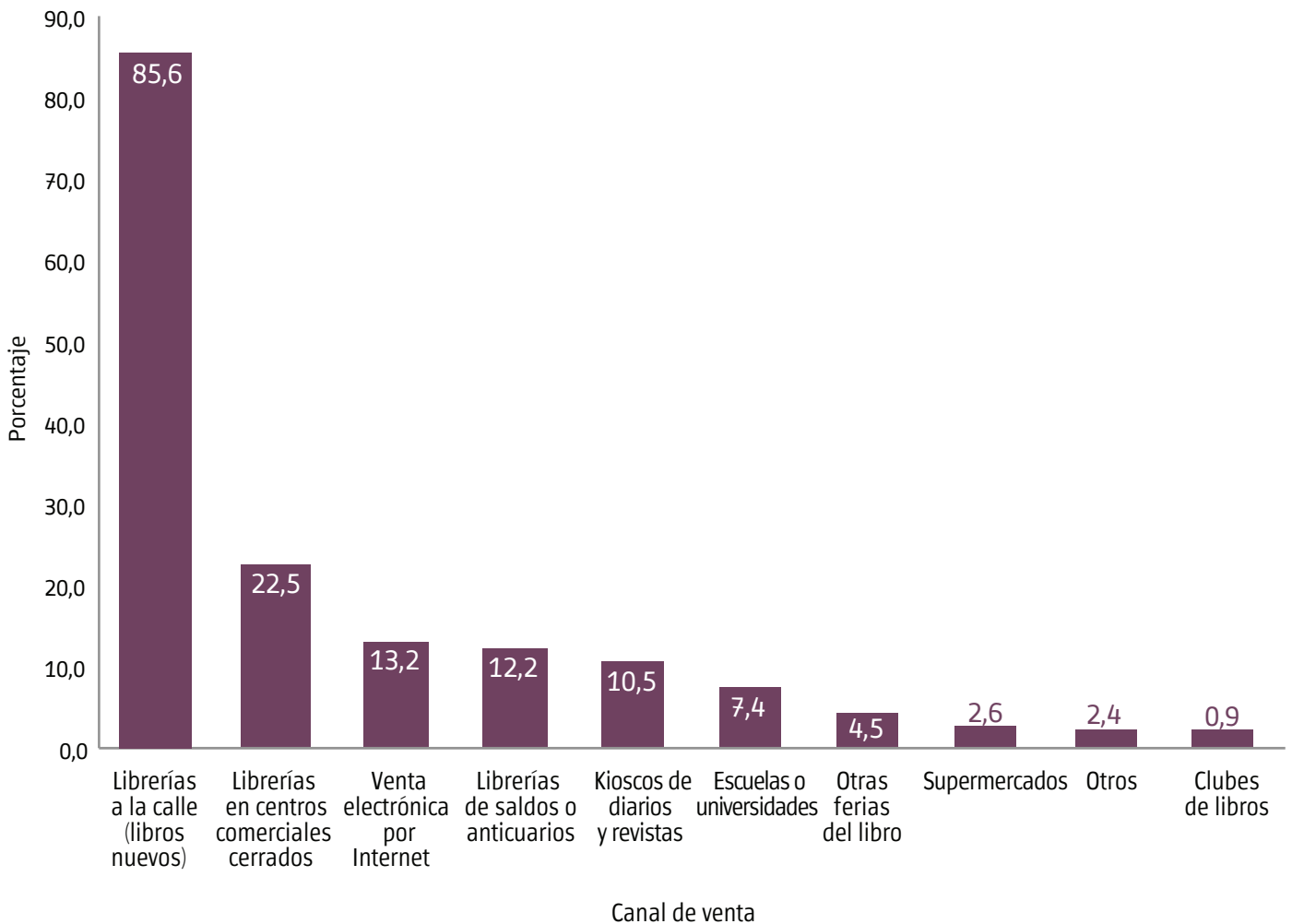
## Distribución porcentual de los encuestados en la Feria Internacional del Libro 2015 que compraron libros/revistas por dinero gastado en la compra. Ciudad de Buenos Aires. Año 2015



**Nota:** excluye Ns/Nc y Sin dato. La suma de las cifras parciales difiere del total por procedimientos de redondeo.

**Fuente:** Dirección General de Estadística y Censos (Ministerio de Hacienda GCBA) sobre la base de datos de la Encuesta sobre el perfil de los asistentes a la Feria Internacional del Libro de Buenos Aires 2015.

## Porcentaje de los encuestados en la Feria Internacional del Libro 2015 que compraron libros/revistas en los últimos tres meses por canal de venta de los libros adquiridos. Ciudad de Buenos Aires. Año 2015



**Nota:** excluye Ns/Nc y Sin dato.

**Fuente:** Dirección General de Estadística y Censos (Ministerio de Hacienda GCBA) sobre la base de datos de la Encuesta sobre el perfil de los asistentes a la Feria Internacional del Libro de Buenos Aires 2015.

También es posible acceder a información estadística sobre la Ciudad de Buenos Aires en [www.estadisticaciudad.gob.ar](http://www.estadisticaciudad.gob.ar)

Para consultas dirijase al Departamento Documentación y Atención al Usuario a [cdocumentacion@estadisticaciudad.gob.ar](mailto:cdocumentacion@estadisticaciudad.gob.ar)



[estadisticaba](https://www.facebook.com/estadisticaba)



[@estadisticaba](https://twitter.com/estadisticaba)